



Benchmark Universe 이용하기 (학생용)

1. 로그인 하기

선생님에게 부여 받은 **Username** 과 **Password**를 입력 후 Sign in 버튼을 클릭합니다.

A screenshot of the Benchmark Universe login page. It features two input fields: the first is labeled "Type your user name" with a person icon, and the second is labeled "Type your password" with a key icon. Below the fields are two links: "System Check" on the left and "Forgot Password?" on the right. A prominent blue "Sign In" button is centered below the links. At the bottom, there is a line of text: "For information about a Benchmark Universe subscription, email [Technical Support](#) or call (855)-245-9751."



2. Dashboard 확인

로그인 후 Dashboard를 확인합니다.

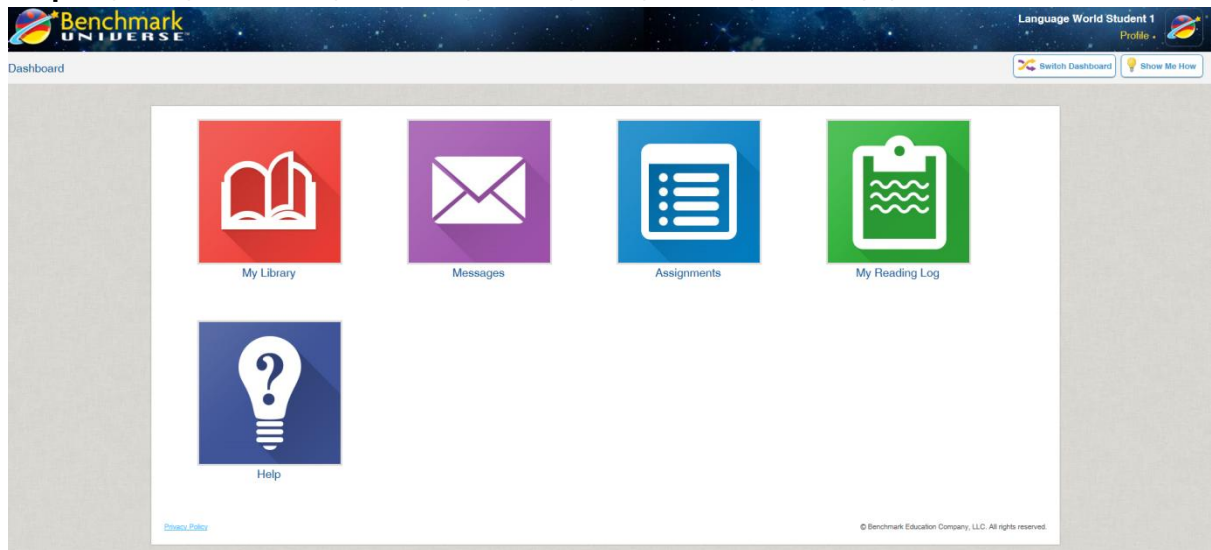
My Library: 2,600여권의 e-book 도서를 자유롭게 학습할 수 있습니다.

Message: 선생님이 전달한 Message를 확인합니다.

Assignments: 선생님이 부여한 숙제를 확인합니다. 부여한 숙제에는 완료일이 있으니 확인하여 학습을 진행합니다.

MY Reading Log: Assignments 도서 이력을 확인합니다.

Help: 학습 시 궁금한 내용은 검색을 통해 안내 받을 수 있습니다. .



3. My Library

- Topic 선택

e-Book 도서는 스크롤을 통해 모두 조회가 가능합니다. 또한 원하는 도서명을 검색하거나 원하는 Topic을 선택하여 도서를 조회할 수 있습니다.

LANGUAGE

ENGLISH

SPANISH

GRADE

K 1 2 3

4 5 6

CONTENT AREA


LANGUAGE ARTS

MATH

SCIENCE

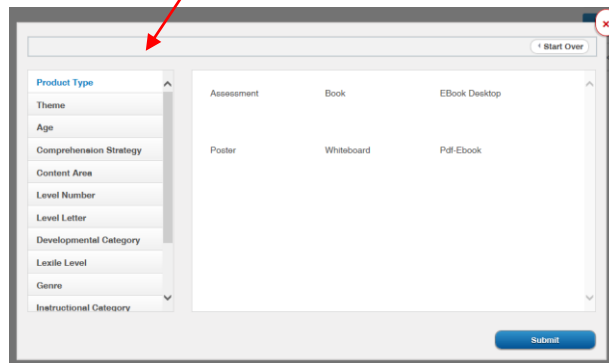
SOCIAL STUDIES

Show/Hide Level Filters

All Filters 

도서 중 Language(언어), Grade(학년), Content Area(콘텐츠 분야)중에서 원하는 검색조건을 선택합니다.

- All Filters 선택 시 원하는 조건을 선택하여 상세히 검색 할 수 있습니다.



4. E-Book 도서 읽기

선택한 e-book은 도서의 이미지를 선택하거나, 기어모양을 클릭 한 후 'Open'을 선택하거나 도서 이미지를 클릭하면 도서읽기를 시작 할 수 있습니다.

- Open: E-book 페이지가 열립니다.
- More information: 도서 정보를 제공합니다.
- Add to Bookshelf: 나의 Bookshelf에 저장합니다.
- Review: 리뷰를 등록하거나, 등록된 리뷰를 확인합니다.

